


BANDIDO

COVID-19



L'équipe Helvetiq a décidé de sortir sa meilleure carte contre le Covid-19. Voici l'adaptation de notre best-seller Bandido, à imprimer chez vous.

Comment créer le jeu à la maison ?

1. **Imprimez les fichiers. Si possible, choisissez l'impression en recto-verso et préférez un papier cartonné. Le papier normal marche tout aussi bien, pas d'inquiétude !**
2. **Découpage : coupez les cartes en suivant les lignes. Faites-vous aider par des petites mains :)**
3. **Les cartes sont prêtes ! À vous de jouer et d'essayer de garder le virus confiné : si on coopère tous ensemble, on peut y arriver !**

Les règles détaillées sont sur la page suivante.



BANDIDO

COVID-19

**Nous avons créé cette version de Bandido pour 2 raisons :
Premièrement, nous voulons continuer à faire ce que nous faisons de mieux : créer des jeux et vous donner l'opportunité de passer des moments ludiques avec ceux que vous aimez. Deuxièmement, nous voulons enseigner aux plus petits (et rappeler aux plus grands) qu'adopter les bons comportements est essentiel pour parvenir à limiter la propagation du virus tous ensemble.**



Auteur: Martin Nedergaard Andersen
Design: Lucas Guidetti Perez

MATÉRIEL DE JEU

34 cartes
1 Super Carte
1 livret de règles

BUT DU JEU

Ceci est une édition spéciale de Bandido. Si vous connaissez déjà les règles du jeu, vous pouvez passer cette étape, elles restent identiques au jeu de base. Si non, alors découvrons les règles ensemble ! Dans Bandido, vous jouez tous ensemble pour empêcher le virus de s'échapper et de nous atteindre. Pensez à communiquer entre vous (tout en gardant vos distances de sécurité) pour maximiser vos chances de gagner.

MISE EN PLACE

1. Placez la super carte (celle avec le virus) au centre de l'espace de jeu.




2. Mélangez le reste des cartes et placez-les face cachée pour former une pioche.

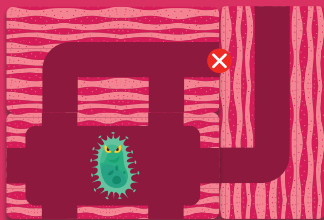
3. Distribuez 3 cartes à chaque joueur.

LE JEU

Le plus jeune commence à jouer en premier. À votre tour, placez une de vos cartes à côté d'une autre se trouvant déjà sur la table.




Dans Bandido, vous jouez tous ensemble : vous avez le droit de communiquer entre vous pour décider de la meilleure marche à suivre, mais il est interdit de montrer directement ses cartes aux autres joueurs ou de décrire les cartes de son jeu.




Attention : La carte doit correspondre parfaitement à toutes les cartes qu'elle touche. Une fois votre carte posée, piochez une nouvelle carte. Si un joueur ne peut pas placer ses cartes, il peut remettre ses trois cartes sous la pile et en reprendre trois.

Jouez jusqu'à ce que tous les tunnels soient bloqués ou que la pile soit terminée.



Attention à ne pas placer une carte qui empêche à jamais de bloquer un tunnel.



FIN DU JEU

Si vous avez réussi à bloquer tous les tunnels, vous avez gagné ensemble. Si un tunnel reste ouvert à la fin de la pile, le virus a réussi à se propager et nous perdons tous la partie.

Voici la liste des gestes que VOUS pouvez faire régulièrement pour empêcher le virus de se propager.



Lavez-vous les mains régulièrement

Lavez-vous les mains soigneusement et régulièrement avec du savon et de l'eau ou une solution hydro-alcoolique.



Restez chez vous

Si vous ressentez des symptômes, restez chez vous. Si vous avez de la fièvre, toux ou difficultés respiratoires, appelez les urgences médicales et suivez leurs instructions.



Toussez dans votre coude

Assurez-vous de couvrir votre bouche et votre nez avec votre coude lorsque vous toussiez ou éternuez. Si vous utilisez un mouchoir, jetez-le immédiatement après usage.



Gardez vos distances

Maintenez une distance d'au moins 1 mètre entre vous et les autres.



Évitez les contacts

Évitez de vous serrer la main, et inventez de nouvelles façons de vous dire bonjour !



Appelez d'abord

Si vous avez le moindre symptôme, appelez votre médecin ou les urgences avant de vous déplacer.

