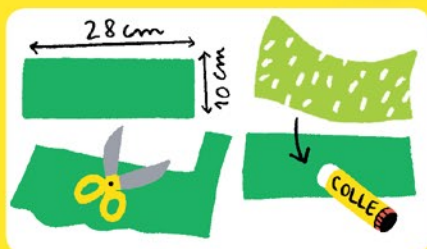



Il vous faut :


- des feuilles de papier Canson de couleurs vives
- des chutes de papier cadeau • de la colle
- un stylo qui écrit doré, ou argenté, ou blanc
- des gommettes • des ciseaux



1 Pour chaque carte, découpez une bande de 10 cm sur 28 cm dans une feuille Canson et une autre de même taille dans le papier cadeau. Collez les bandes l'une sur l'autre.



2 Rabattez les 2 côtés de la carte vers le centre. Découpez une bande de 2 cm sur 10 cm, pliez-la en accordéon. Découpez un cœur, une fleur... plus petits que la carte.



3 Collez l'accordéon au centre de la carte et collez la forme dessus. Écrivez un message et fermez la carte avec une gommette. Surprise garantie à l'ouverture!